



iAN TV Box

Руководство пользователя

Ознакомление

iAN TV Box – это высокопроизводительная мультимедийная телевизионная приставка, которая расширит функциональность вашего телевизора и предоставит возможность смотреть все армянские, а также самые популярные международные телеканалы в любой точке мира.

Приставка iAN TV Box совместима со всеми типами телевизоров и может быть подключена к телевизору через порт HDMI или CVBS. Превращение обычного телевизора в Smart TV требует также подключение к интернету. Приставки iAN TV Box поддерживают два способа подключения к интернету: проводное соединение с помощью Ethernet порта или беспроводное соединение Wi-Fi.



Процессор: Hi3716M (1500+DMIPS)

Флеш-память: NAND 256MB

Оперативная память: DDR3 512MB

Вес: 80г, 120г с ПДУ

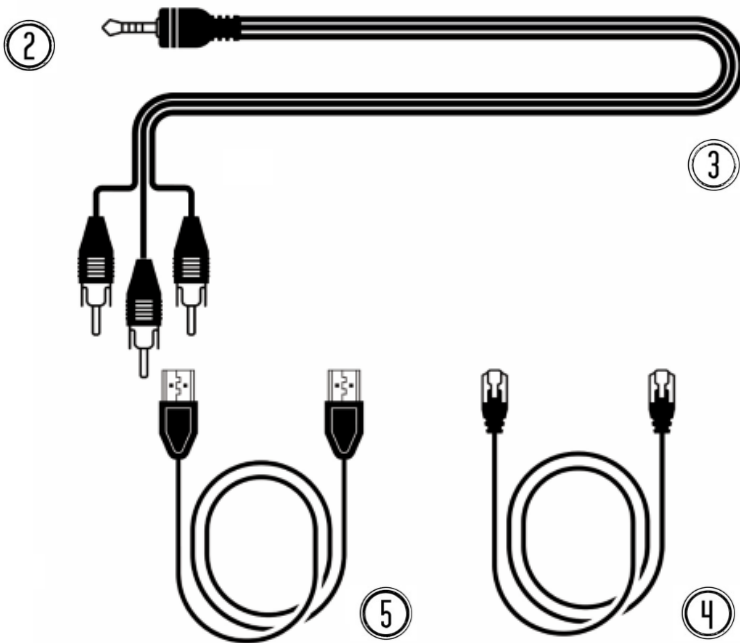
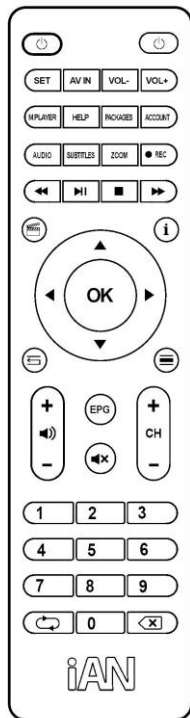
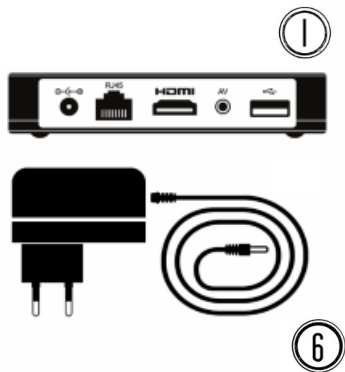
Размеры: 105 (Д) x105(Ш) x 20(В) мм



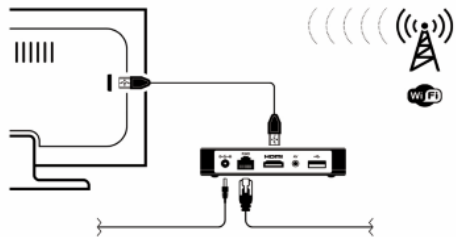
При заказе iAN TV Box вы получаете полный комплект поставки, который содержит в себе: приставка, универсальный пульт ДУ с батарейками, кабель HDMI, кабель Ethernet, кабель CVBS и блок питания.

Полный комплект поставки

1. ТВ-приставка
2. Универсальный пульт ДУ
3. Кабель CVBS
4. Кабель Ethernet
5. Кабель HDMI
6. Блок питания



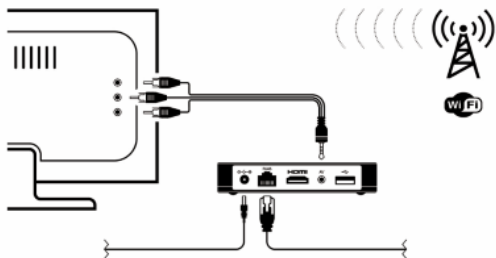
Подключение и настройка



Шаг 1. Соедините приставку iAN TV Box с телевизором с помощью HDMI или CVBS кабеля.

Шаг 2. Обеспечьте подключения ТВ-приставки к источнику питания.

Шаг 3: На телевизоре выберите соответствующий входной видеосигнал и настройте подключение к Интернету (подключение осуществляется через Wi-Fi или Ethernet).



Шаг 4: После успешного соединения с Интернетом появится окно входа в систему, где Вы должны ввести Ваш Логин и Парол для активации сервиса iAN TV.

Универсальный пульт дистанционного управления



1. Включить / выключить ТВ-приставку
2. Управлять телевизором (Вы можете использовать кнопку SET для программирование пульта ДУ iAN TV Box для использования с телевизором)
3. Получить доступ к дополнительным функциям и к информации о сервисе
4. Аудио / Субтитры / Масштаб экрана / Запись
5. Управление просмотром (перемотать назад или вперед / пауза)
6. Videотека
7. Перемещение интерфейсом (вверх, вниз, влево, вправо), подтвердите свой выбор, нажав на кнопку OK
8. Вернуться в предыдущее состояние
9. Перейти в главное меню
10. Управление воспроизведением (регулирование громкости, посмотреть программу телепередач, переключение каналов)
11. Кнопки выбора канала и ввод текста
12. Переход к просмотру предыдущего телеканала
13. Удаления текста

Универсальный пульт дистанционного управления

Как настроить пульт iAN TV для телевизора?

Универсальный пульт дистанционного управления iAN TV имеет дополнительную секцию перепрограммируемых кнопок. Вы имеете возможность запрограммировать данные кнопки для управления ТВ. Для программирования кнопок расположенных в дополнительной секции, необходимо выполнить следующие действия:

Шаг 1. Нажать кнопку "SET", удерживать 3 секунды и когда красная лампочка начнет гореть ярче, будет означать, что пульт готов к обучению.

Шаг 2. Нажмите кнопку, которую Вы ходите обучить.

Шаг 3. Расположите инфракрасные индикаторы двух пультов друг напротив друга, нажмите и удерживайте 3 секунды кнопку на другом пульте, которой Вы хотите обучить данный пульт.

Пожалуйста, повторите процесс обучения для всех кнопок, которые Вам необходимы.

Интерактивные функции

Electronic Program Guide

Электронная программа передач (EPG) представляющий собой экранное меню, которое отображает расписание ТВ программ с возможностью доступа к функции Catch up.

Parental Control

iAN TV поддерживает создание дополнительных профилей. Благодаря этой функции можно контролировать доступ к контенту, вводя возрастные ограничения.

Video Library

Подписавшись на услуги iAN TV Вы получите доступ к огромной и уникальной видеотеке: старые и новые Армянские фильмы, мультфильмы, телесериалы, концерты и музыкальные видео.

Live TV Restart

Перезапуск текущей ТВ программы с начала, что дает возможность восстанавливать пропущенную часть текущей программы или начать просмотр с самого начала.

Live TV Catch-Up

Функция «телевидение вслед за эфиром» дает возможность просмотра прошедших программ в течении 48 часов с использованием электронного гида телепрограмм (EPG).

Follow Me

Эта функция дает возможность передавать текущий просмотр с смартфона или планшета на телевизор одним нажатием и продолжать смотреть по телевизору.

Live TV Recording

Эта функция предоставляет возможность заказывать «запись» телепрограмм для последующего просмотра. Настройки записи осуществляется через электронный ТВ гид (EPG).

Time Shift TV

Эта функция дает возможность организовать ретрансляцию ТВ каналов со сдвигом во времени. Благодаря этой функции Вы не будете чувствовать разницу часовых поясов.



Приятного просмотра!

www.iantv.tv
support@iantv.tv
+31266690012